

電腦與網路輔助教學

結合學校各科課程作輔助教材

排版與視覺

打造多媒體呈現教學

文字與圖片的整合

音樂與影片整合

呂美中 | luyesno@gmail.com

2017/4/20&5/11

Photo by JohnLu

目錄

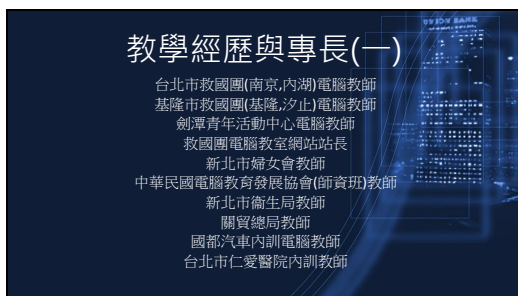
電腦與網路輔助教學	1
我的店舖&QRCode	10
FBFans&建立社團	16
網路報名表	20
表單的使用	22
PowerPoint 建立影片	28
FB 安全驗證碼設定	30

電腦與網路輔助教學

投影片 1



投影片 2



投影片 3

教學經歷與專長(二)

經濟部中小企業處榮譽指導員
經濟部網路推廣種子教師
桃園縣,高雄市電腦公會委辦職訓電腦教師
新北市政府職訓局電腦教師
基隆市政府勞工學苑電腦教師
大葉大學外聘專家講座
專長
Office,Adobe 繪圖系列,電腦組裝維修,
Linux網站架設,Visual Basic程式,
PHP & Mysql程式
攝影

投影片 4

教學經歷與專長(三)

學歷
國立台北科技大學畢業
中華民國丙級技術士(軟體設計)
補習班電話預約系統
進銷存管理系統
門禁管理系統
十大工會勞健保系統
著作:輕輕鬆鬆學電腦系列
(Windows,Word,Excel,PowerPoint,網路)
攝影教學資歷:十年 | 授課三年

投影片 5

得獎經歷

- 2015桃園市「水波聲韻」攝影比賽佳作
- 2016桃園市「荷花季」攝影比賽銀牌獎,入選獎
- 2016桃園市「大溪文藝季」攝影比賽優選獎
- 2016桃園市「記憶桃影璀璨水漾」攝影比賽優選獎
- 2016新北市「我的水樣生活新北三橋」攝影比賽佳作
- 2016「鋼結構工程之美」攝影比賽優選獎
- 2016花蓮縣「瀾瀾灣名人99」攝影比賽優選獎
- 2017第一屆龍華盃攝影比賽優勝獎
- 2016GoodIDEA Spring Taiwan攝影比賽特選獎

投影片 6

連絡方式

- <http://www.facebook.com/luyesno>
- luyesno@gmail.com
- FB: 呂中
- LineID: 呂中
- 會用FB的學友別把我標記.



投影片 7

連絡方式

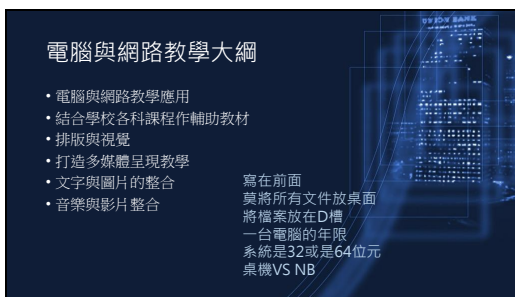


投影片 8

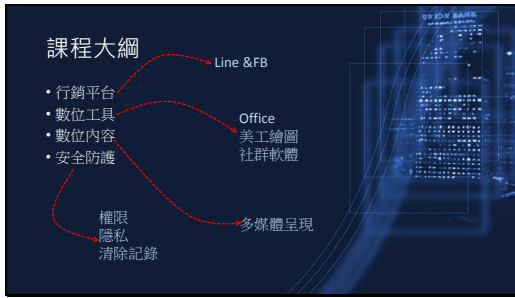
電腦與網路教學大綱

- 電腦與網路教學應用
- 結合學校各科課程作輔助教材
- 排版與視覺
- 打造多媒體呈現教學
- 文字與圖片的整合
- 音樂與影片整合

寫在前面
莫將所有文件放桌面
將檔案放在D槽
一台電腦的年限
系統是32或是64位元
桌機VS NB



投影片 9



投影片 10



投影片 11



投影片 12



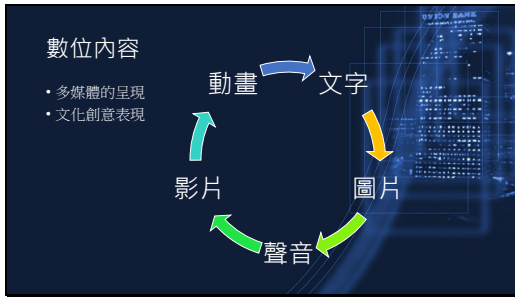
投影片 13



投影片 14



投影片 15



投影片 16

文案與文字

- 排版原則 封面與目錄
- 文不如表
- 表不如圖
- 表格的顯現

字距
段距
行距

投影片 17

字型的美感與用法

- 明-內文
- 楷-大中標
- 圓-大標
- 黑-大標
- 隸
- 行
- 藝術

字體展現

<http://www.cns11643.gov.tw>

我是明體字
我是楷體字
我是圓體字
我是黑體字
我是隸體字
我是行體字
我是手寫字

投影片 18

圖片編修

- 製作HD的規格
- [感動人心的圖片](#)
- 區分RGB與CMYK
- [光影藝術](#)-簡單易操作
- PhotoCap-簡單易操作
- PhotoShop-專業初學不易



投影片 19

聲音與音樂

- <http://www.youmaker.com>
- <http://www.freeplaymusic.com>
- 自行錄製
- 檔案規格與轉檔
- 版權
- 串流音樂
- WMA,MP3
- WMV,MP4


[音樂相關網站](#)



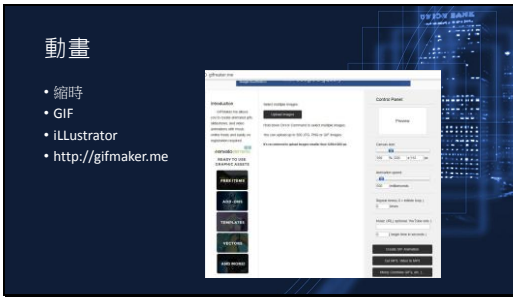
投影片 20

影片製作

- [PowerPoint](#)
- Picasa
- Ocam
- Movie Maker
- Photo Story
- 威力導演
- 繪聲繪影



投影片 21



投影片 22



投影片 23



投影片 24

安全維護的設定

- FB的權限
- [保護自己的隱私](#)
- 清除記錄

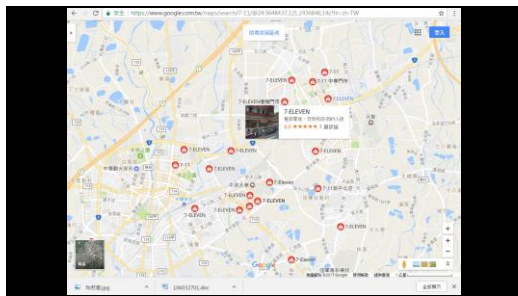


我的店舖&QRCode

投影片 1



投影片 2



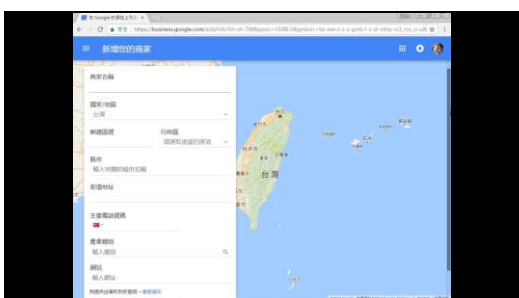
投影片 3



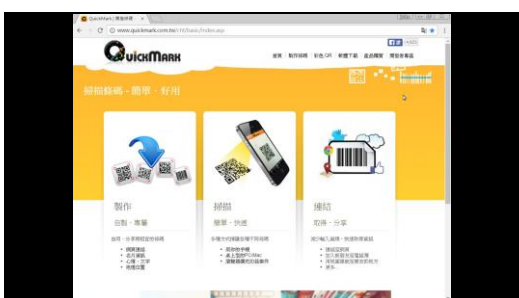
投影片 4



投影片 5



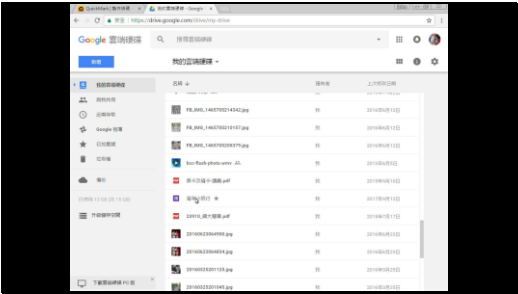
投影片 6



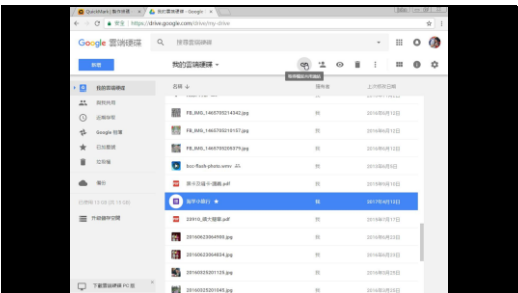
投影片 7



投影片 8



投影片 9



投影片

13



投影片

14



投影片

15



投影片

16



投影片

17



投影片

18



FBFans&建立社團

投影片 1



投影片 2



投影片 3



投影片 4



投影片 5



投影片 6



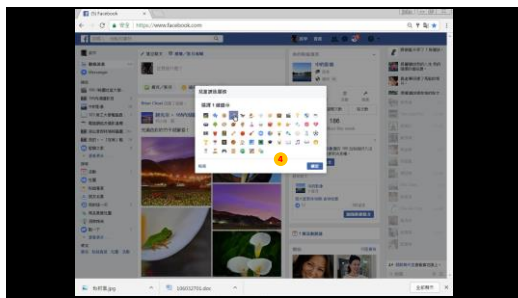
投影片 7



投影片 8



投影片 9



投影片

10



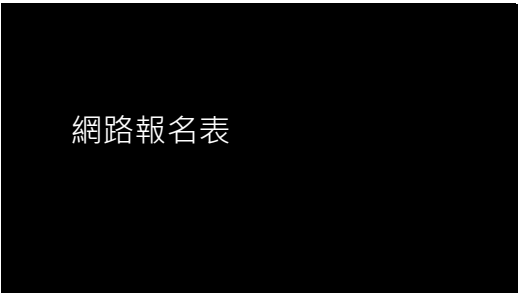
投影片

11



網路報名表

投影片 1



投影片 2



投影片 3

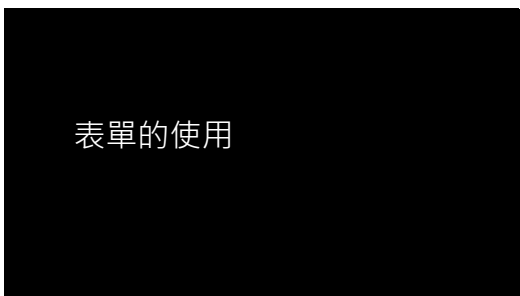


投影片 4

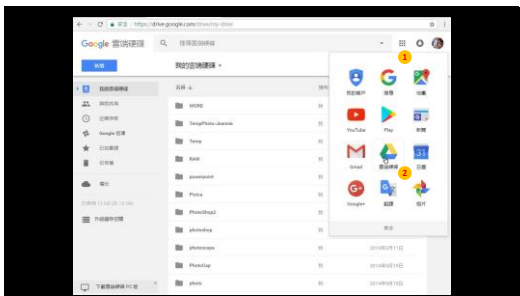


表單的使用

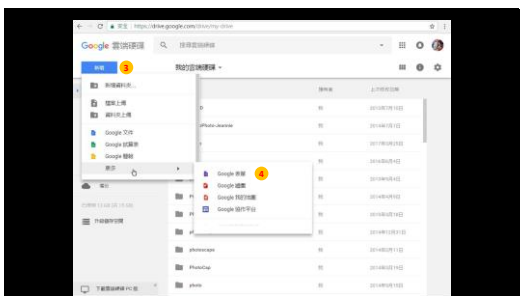
投影片 1



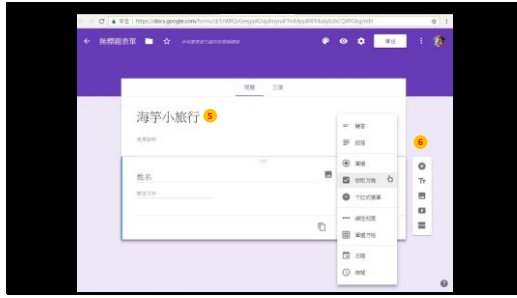
投影片 2



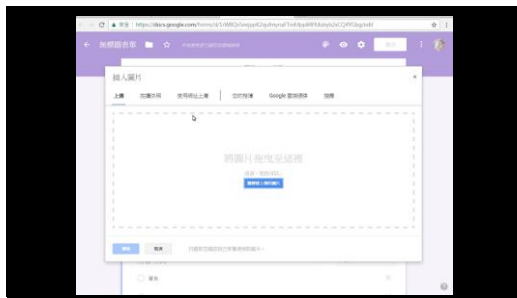
投影片 3



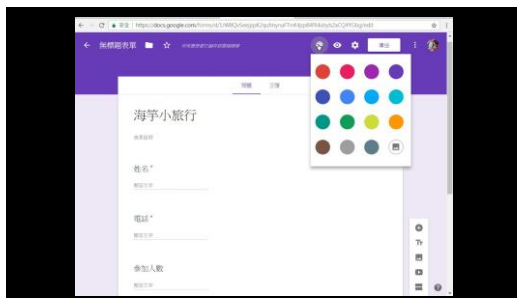
投影片 4



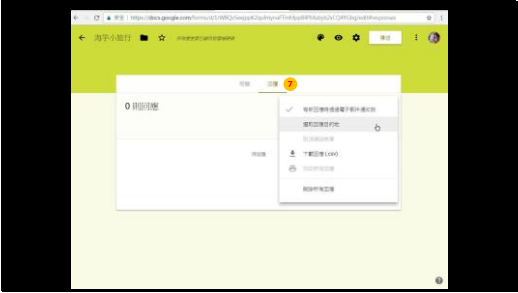
投影片 5



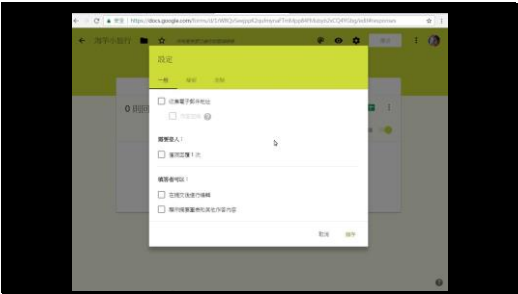
投影片 6



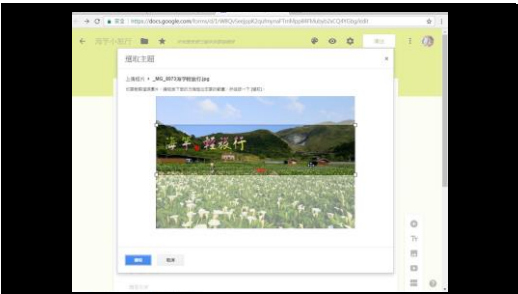
投影片 7



投影片 8



投影片 9



投影片 10



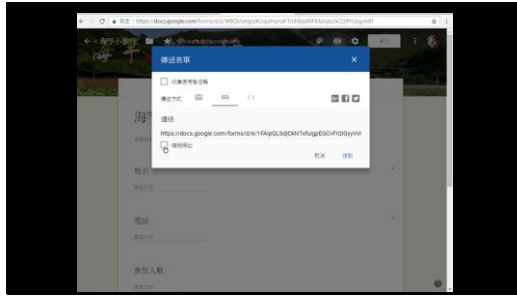
投影片 11



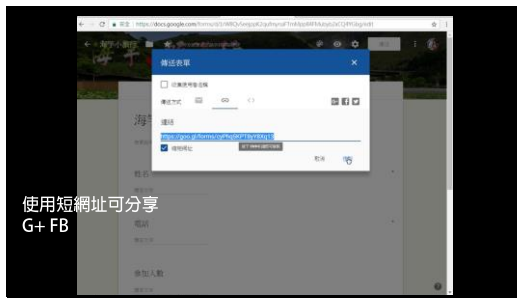
投影片 12



投影片 13



投影片 14



使用短網址可分享
G+ FB

投影片 15



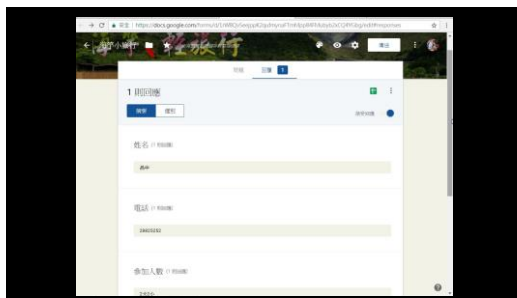
投影片 16



投影片 17



投影片 18

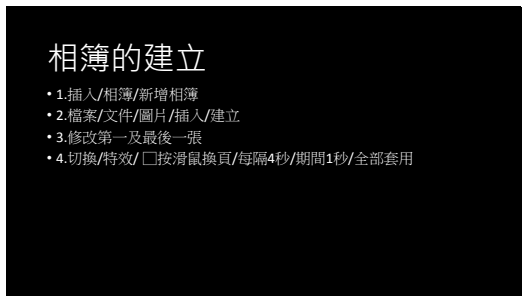


PowerPoint 建立影片

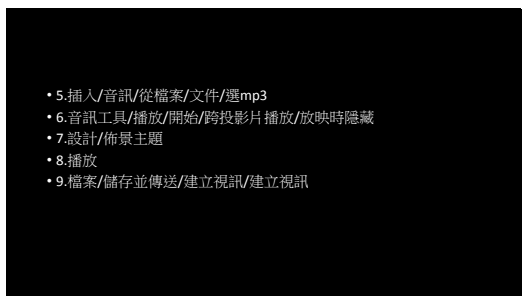
投影片 1



投影片 2



投影片 3



投影片 4

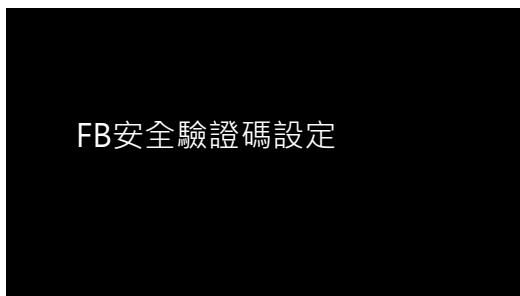


投影片 5



FB 安全驗證碼設定

投影片 1



投影片 2



投影片 3



投影片 4



投影片 5



投影片 6



投影片 7



投影片 8



投影片 9



投影片

10



投影片

11



投影片

12



投影片

16



投影片

17



投影片

18



投影片

19

